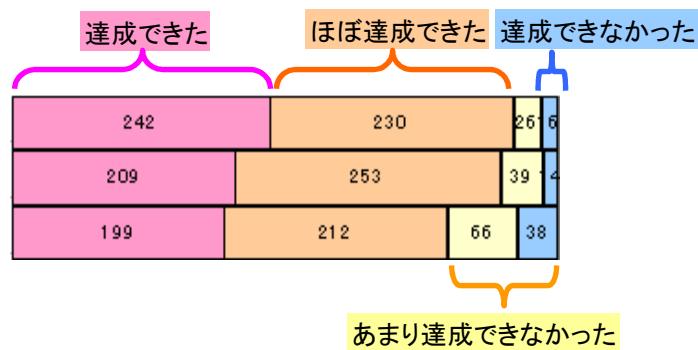


学校改善・点検シート(令和2年度中間報告)

アンケート回答にご協力いただき、ありがとうございました。集計結果を報告いたします。

◆グラフの見方

数字は、左から、1「そう思う」、2「だいたいそう思う」、3「あまりそう思わない」、4「思わない」の回答数



◆回答数

	1年	2年	3年	合計
生徒	89	104	111	304
保護者	87	100	97	284

◆回収率

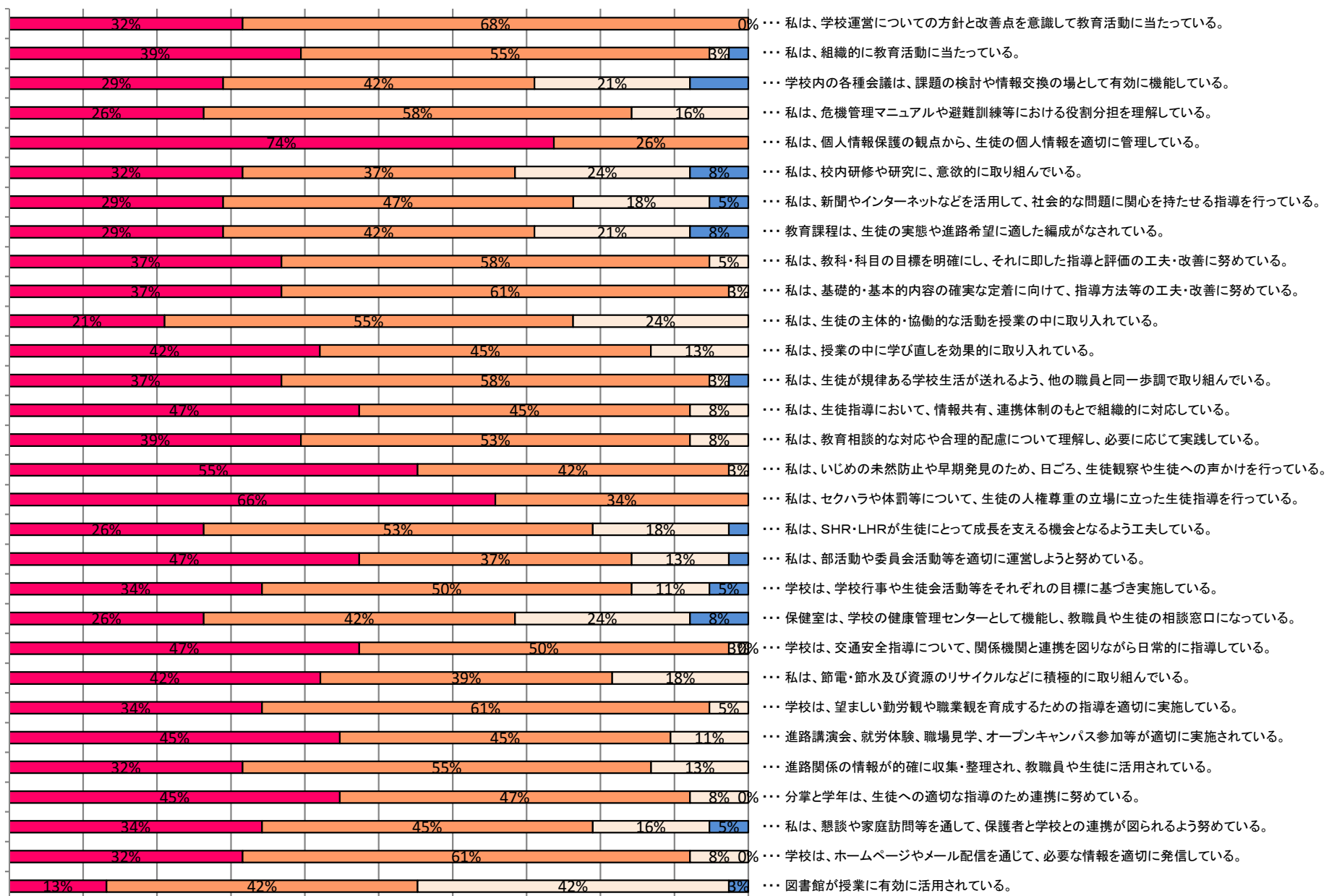
	1年	2年	3年	合計
生徒	99%	99%	98%	99%
保護者	97%	95%	86%	92%

◆実施日

令和2年7～8月

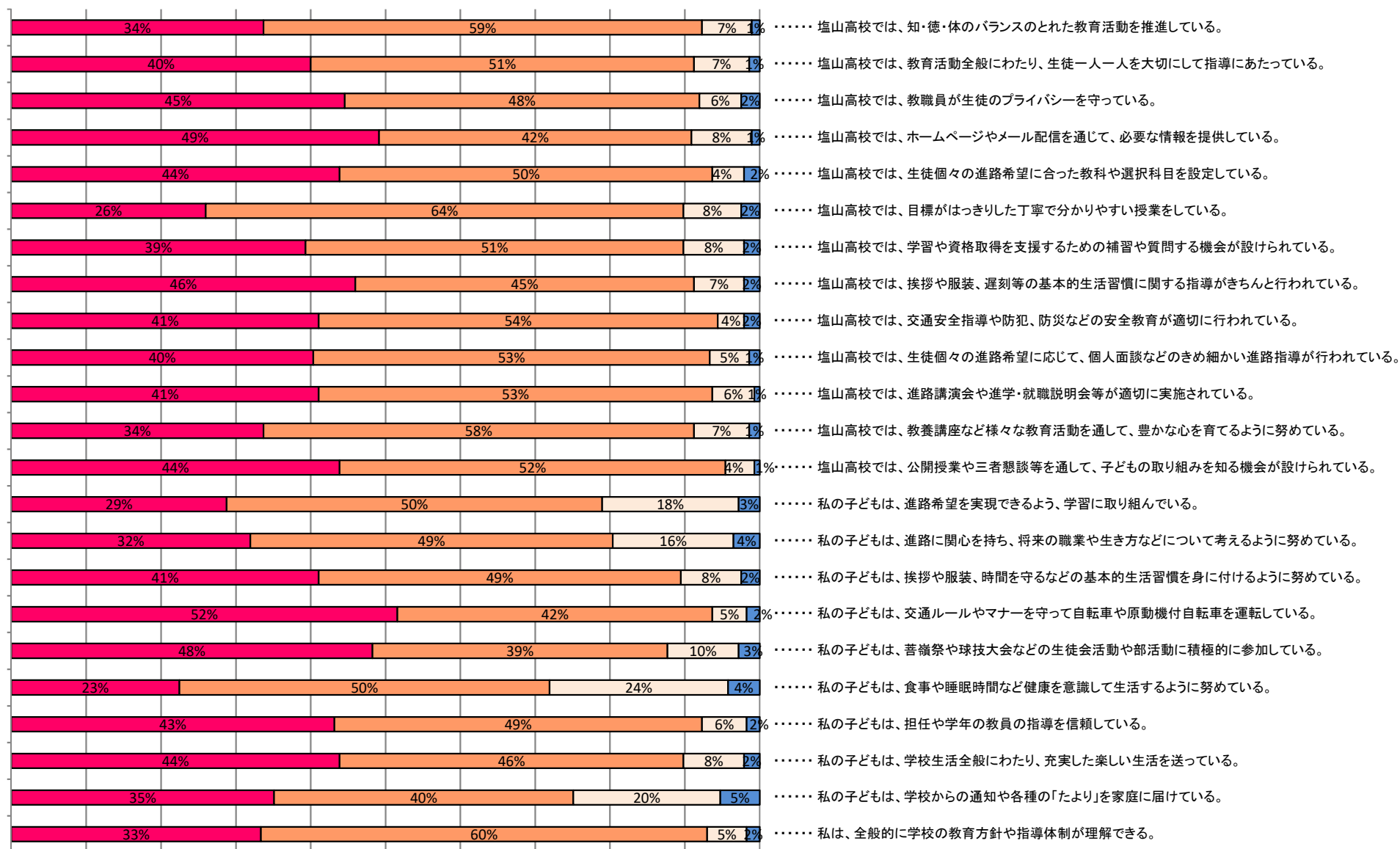
教員

■ そう思う ■ だいたい
 そう思う □ あまりそう
 思わない ■ 思わない



保護者

■ そう思う ■ だいたい
 そう思う ■ あまりそう
 思う ■ 思わない
 思わない



生徒

■ そう思う ■ だいたい そう思う □ あまりそう 思わない ■ 思わない

